

Merkblatt 6 „Einzug“

Liebe Bewohner/innen, liebe Angehörige,

wir möchten Ihnen für den Tag der Heimaufnahme eine Liste an die Hand geben, die Ihnen helfen soll, an all das zu denken, was beim Einzug in unser Haus nötig und wichtig ist.

Toilettenartikel

- z.B. Zahn- bzw. Prothesenpflegeartikel, Kamm, Bürste, Rasierer usw.
- Pflegemittel z.B. Lotionen, Creme, Shampoo, Rasierschaum usw.

Formulare und Papiere

- Personalausweis, Stammbuch (Kopie)
- Versichertenkarte der Krankenkasse
- Evtl. Gebührenbefreiung der Krankenkasse, Bonusheft (Zahnarzt)
- Entlassungsbericht des Krankenhauses bzw. Bericht des Hausarztes
- Bescheinigung der Pflegekasse (falls noch nicht vorgelegt)
- Biographiebogen oder Lebenslauf
- Vollmachten (Vorsorgevollmacht, Patientenverfügung)
- Schwerbehindertenausweis (Kopie)
- Evtl. Rentenbescheide bzw. andere Einkommensnachweise (Kopien)

Sonstiges

- Verordnete Medikamente und Ärztliche Anordnungen (aktuell ca 1 Woche)
- Hilfsmittel (Rollstuhl, Gehwagen, Hörgeräte, Gehstock, Brille, usw.)
- Sie möchten ein Radio oder Fernsehgerät anschließen? Bitte sorgen Sie für die Ummeldung bei der GEZ
- ebenso die Um- oder Anmeldung Ihres Telefonanschlusses
- Um- bzw. Anmeldung beim Einwohnermeldeamt
- Kleinere Möbelstücke (z. B. Sessel) usw., Bilder, Stehlampen. Elektrogeräte müssen einen Prüfzeichen haben. Bitte sprechen Sie die Heimleitung an.
- Bitte **keine** window colors an den Fenstern anbringen
- Bitte denken Sie an einen Geldbetrag zur Bestückung des Verwahrgeldkontos. Aus diesem werden z.B. Friseur, Fußpflege, Getränke, Pflegemittel, Rezeptgebühren, usw. direkt durch unsere Verwaltung abgerechnet.
- Teilnahme an der Verblisterung von Medikamenten (Versorgungsvertrag mit der Brohltall-Apotheke)

Wissenswertes über die Versorgung und Pflege Ihrer Wäsche.

Die Pflege der Wäsche unterliegt besonderen gesetzlichen Auflagen und unsere Einrichtung ist verpflichtet, diese zu erfüllen. (Hygienische Waschverfahren)

Bitte bedenken Sie, dass wir nur Wäschestücke, die mit dem Namen gekennzeichnet sind, in unserer Wäscherei waschen können. Die gesamte Kleidung des Bewohners muss bei Heimaufnahme mit dem Namen gekennzeichnet sein/werden. (Wäschenamen bestellen)

Änderungsstatus: 2	Bearbeitet von: QMB	Verantwortet von: EL	Freigegeben am: 04.08.2016	
			Inkrafttreten am: 04.08.2016	

und einnähen wird von der Einrichtung organisiert und bezahlt). Alternativ für KZP :
Namen mit Edding auf Etikett schreiben (Angehörige).








Wie viel Wäsche wird benötigt?

Der Wäschebedarf ist wesentlich höher als zu Hause. Dies liegt zum einen am
Gesundheitszustand, zum anderen auch an organisatorischen Gründen.



Ein/e Bewohner/in benötigt:

- Ca. 20 Nachthemden/Schlafanzüge
- Ca. 20-30 Garnituren Leibwäsche
- Ca. 11-15 Paar Socken
- Ca. 10-15 Kombinationen Oberbekleidung
(Rock, Bluse, Kleid, Hose, Hemd, Jogginganzug, etc.)
Bettwäsche und Handtücher, falls gewünscht

Folgendes ist zu beachten!!!

- Die Kleidung sollte zu 100 % waschbar, „Trockner geeignet“ und in gutem Zustand
sein.
- Bei Abgabe nicht ordnungsgemäßer Wäsche, kann die Einrichtung nicht haften.
- **Nachtwäsche und Socken:**
 - o 100 % Baumwolle oder Baumwolle/Polyestermischung
 - o mindestens 60 °C waschbar 
 - o Trockner geeignet mit mind. 120 °C Temperatur 
- **Leibwäsche:**
 - o 100 % Baumwolle
 - o 95 °C waschbar 
 - o Trockner geeignet mit mind. 120 °C Temperatur 
 - o chlorbeständige Kleidung ist von Vorteil 
- **Oberbekleidung:**
 - o Mindestens 30 °C Waschbar und Trockner geeignet  
 - o Faserqualität: BW oder BW/Polyestergewebe

Verzichten Sie bitte auf Kleidung mit einem Wollanteil von über 20%, auch wenn die
Wäsche mit „Waschbar“ gekennzeichnet ist.

Kleidung mit den Zeichen  Handwäsche oder Schonwaschgang  sind **nur** für die
Haushaltswäsche geeignet und lassen sich nicht nach den Vorgaben für Pflegeheime
bearbeiten.

Chemische Reinigung bedeutet zusätzliche Kosten.

Beim Wäscheauftrag bitte beachten, dass Baumwollgewebe eine Einlaufquote von 5 – 20 %
haben.

Bitte bedenken Sie, dass bei pflegebedürftigen Bewohnern die Wäsche oft gewechselt und
gewaschen werden muss, was eine häufigere Ersatzbeschaffung erforderlich macht.

Wäschelieferung

Die Lieferung Ihrer Wäsche erfolgt zweimal wöchentlich bis in den Wohnbereich.

Änderungsstatus: 2	Bearbeitet von: QMB	Verantwortet von: EL	Freigegeben am: 04.08.2016 Inkrafttreten am: 04.08.2016	
--------------------	---------------------	----------------------	--	--